

AValiação Institucional 2021.1 CURSOS PRESENCIAIS



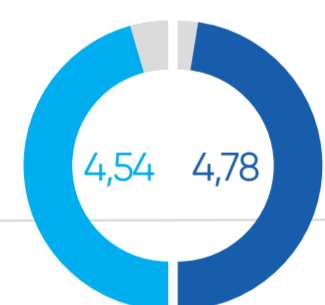
INDICADORES POR CURSOS

	AVALIAÇÃO DE DESEMPENHO				NÍVEL DE EXIGÊNCIA DOS CURSOS %					ÍNDICE DE PARTICIPAÇÃO %	
	TURMAS PRESENCIAIS	DOCENTES PRESENCIAIS	DOCENTES DISCIPLINAS EAD	DISCIPLINAS INSTITUCIONAIS: COMUNICAÇÃO E LINGUAGEM	DEVERIA EXIGIR MUITO MENOS	DEVERIA EXIGIR UM POUCO MENOS	EXIGE NA MEDIDA CERTA	DEVERIA EXIGIR UM POUCO MAIS	DEVERIA EXIGIR MUITO MAIS	ACADÊMICOS	DOCENTES
Administração	4,38	4,49	4,29	4,59	1,18	12,94	63,53	18,82	3,53	68,29	100
Arquitetura e Urbanismo	4,11	4,52	4,43	4,74	2,13	21,28	68,09	8,51	0,00	52,22	92,31
Ciências Contábeis	4,40	4,59	4,67	4,32	1,22	8,54	68,29	14,63	7,32	72,17	100
CST em Design Gráfico	4,29	4,77	-----	4,63	2,78	8,33	61,11	27,78	0,00	66,67	100
CST em Gestão Comercial	4,58	4,53	-----	4,72	0,00	7,69	65,38	23,08	3,85	70,27	100
CST em Processos Gerenciais	4,66	4,58	4,62	4,34	0,00	9,76	78,05	9,76	2,44	76,92	100
Design de Moda	4,29	4,70	-----	4,58	1,85	5,56	70,37	16,67	5,56	73,33	100
Direito	4,40	4,67	-----	4,36	3,70	13,43	59,72	18,98	4,17	57,77	96,88
Educação Física – Bacharelado	4,39	4,79	4,47	4,98	0,00	13,89	72,22	11,11	2,78	66,04	100
Educação Física – Licenciatura	4,42	4,62	-----	-----	0,00	0,00	75,00	25,00	0,00	100	100
Engenharia Civil	4,42	4,61	4,72	4,58	3,39	11,86	59,32	23,73	1,69	57,43	100
Engenharia de Produção	3,92	4,63	4,71	-----	0,00	13,79	68,97	17,24	0,00	76,32	100
Engenharia Mecânica	4,21	4,55	-----	4,38	1,82	7,27	72,73	14,55	3,64	65,48	100
Engenharia Química	4,49	4,52	-----	-----	0,00	4,17	79,17	12,50	4,17	75,00	100
Letras – Inglês	4,20	4,70	4,65	-----	0,00	14,81	66,67	14,81	3,70	96,43	100
Medicina	4,20	4,66	-----	-----	-----	-----	-----	-----	-----	89,91	78,05
Pedagogia	4,33	4,83	4,74	4,74	0,00	5,00	85,00	10,00	0,00	100	100
Psicologia	4,56	4,74	3,88	4,55	2,63	4,39	82,46	9,65	0,88	70,44	100
Publicidade e Propaganda	3,94	4,58	4,10	4,47	2,08	16,67	75,00	6,25	0,00	63,01	100
Sistemas de Informação	4,44	4,51	4,18	4,71	0,00	14,04	68,42	15,79	1,75	74,03	92,31
 Geral UNIFEFE	4,33	4,64	4,53	4,53	1,85%	10,83%	68,89%	15,56%	2,87%	66,83%	97,97%

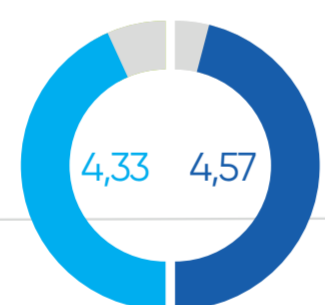
INDICADORES INSTITUCIONAIS

SERVIÇOS DE APOIO

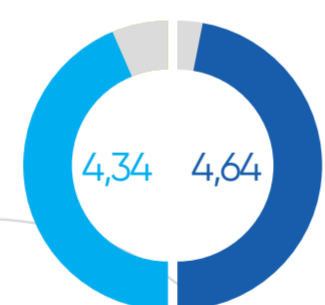
● ACADÊMICOS
● DOCENTES



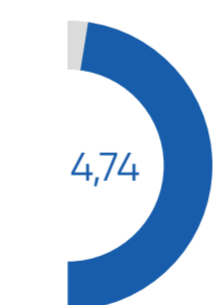
Biblioteca



Núcleo de Informática



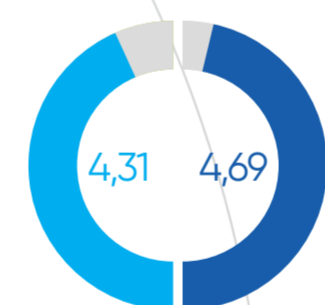
PROPPEX



Recursos Humanos



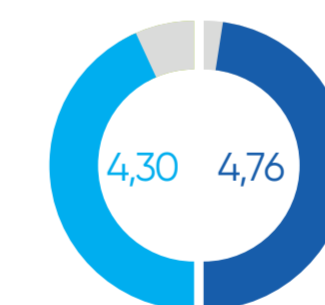
SOAE



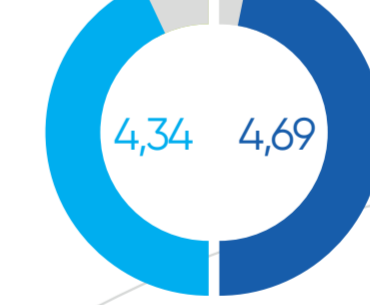
Secretaria Acadêmica



Financeiro



Secretaria das Coordenações de Cursos



Geral UNIFEFE

ESCANEE E ACESSE OS INFOGRÁFICOS DE SEMESTRES ANTERIORES



ÍNDICE DE PARTICIPAÇÃO %



ACADÊMICOS

66,83%



DOCENTES

97,97%

DESEMPENHO DAS TURMAS PELOS DOCENTES	MÉDIA
Postura ética	4,69
Leituras extraclasse	3,82
Relacionamento no grupo	4,68
Participação em extensão e iniciação científica	4,24
Participação nas aulas	4,23
GERAL UNIFEFE	4,33

DESEMPENHO DOCENTE DAS DISCIPLINAS PRESENCIAIS	MÉDIA
Cumprimento do Plano de Ensino	4,73
Leituras recomendadas	4,57
Metodologias de avaliação	4,47
Incentivo a participação em extensão e iniciação científica	4,45
Relacionamento interpessoal	4,55
Relaciona teoria e prática	4,62
Postura ética e profissional	4,77
Domínio de conteúdo	4,77
Metodologias de ensino	4,49
Pontualidade	4,76
GERAL UNIFEFE	4,64

DESEMPENHO DOCENTE DAS DISCIPLINAS EAD	MÉDIA
Monitora e incentiva o cumprimento do Plano de Ensino	4,54
Leituras, vídeos e recursos recomendados	4,48
Acompanhamento e devolutiva das avaliações	4,43
Relaciona teoria e prática	4,44
Postura ética e profissional	4,65
Domínio das TICs	4,61
Domínio de conteúdo	4,63
Intervenções no processo de aprendizagem	4,43
Tempo para esclarecimento de dúvidas	4,54
Disponibilidade no ambiente virtual	4,51
GERAL UNIFEFE	4,53

DESEMPENHO DAS DISCIPLINAS INSTITUCIONAIS: COMUNICAÇÃO E LINGUAGEM	MÉDIA
Cumprimento do Plano de Ensino	4,56
Leituras e recursos indicadores	4,46
Metodologias de avaliação	4,38
Incentivo a participação em extensão e iniciação científica	4,33
Domínio das TICs	4,54
Relaciona teoria e prática	4,48
Postura ética e profissional	4,77
Domínio de conteúdo	4,68
Metodologias de ensino	4,43
Pontualidade	4,66
Relevância da disciplina	4,48
GERAL UNIFEFE	4,53

Os resultados da Avaliação Institucional são expressos em uma escala de 1 a 5, onde: 1 - Nunca | 2 - Raramente | 3 - Com certa frequência | 4 - Quase sempre | 5 - Sempre