

**FUNDAÇÃO EDUCACIONAL DE  
BRUSQUE - FEBE**

**DEMONSTRAÇÕES FINANCEIRAS EM  
ENCERRADAS EM 31 DE DEZEMBRO DE 2023**



**RELATÓRIO DO AUDITOR INDEPENDENTE**  
**SOBRE AS DEMONSTRAÇÕES FINANCEIRAS**

Ao Conselho de Administração e Curador da  
**FUNDAÇÃO EDUCACIONAL DE BRUSQUE – FEBE**  
Brusque - SC

**Opinião**

Examinamos as demonstrações financeiras da **FUNDAÇÃO EDUCACIONAL DE BRUSQUE – FEBE** (“Entidade”), que compreendem o balanço patrimonial em 31 de dezembro de 2023 e as respectivas demonstrações do resultado do exercício, do resultado abrangente, das mutações do patrimônio líquido e dos fluxos de caixa para o exercício findo nessa data, bem como as correspondentes notas explicativas, incluindo o resumo das principais políticas contábeis.

Em nossa opinião, as demonstrações financeiras acima referidas apresentam adequadamente, em todos os aspectos relevantes, a posição patrimonial e financeira da **FUNDAÇÃO EDUCACIONAL DE BRUSQUE – FEBE** em 31 de dezembro de 2023, o desempenho de suas operações e os seus fluxos de caixa para o exercício findo nessa data, de acordo com as práticas contábeis adotadas no Brasil aplicáveis às Entidades sem Finalidade de Lucro (NBC ITG 2.002/15-R1) e Contabilidade para Pequenas e Médias Empresas (NBC TG 1.000 - R1).

**Base para opinião**

Nossa auditoria foi conduzida de acordo com as normas brasileiras e internacionais de auditoria. Nossas responsabilidades, em conformidade com tais normas, estão descritas na seção a seguir, intitulada “Responsabilidades do auditor pela auditoria das demonstrações financeiras”. Somos independentes em relação à Entidade, de acordo com os princípios éticos relevantes previstos no Código de Ética Profissional do Contador e nas normas profissionais emitidas pelo Conselho Federal de Contabilidade, e cumprimos com as demais responsabilidades éticas de acordo com essas normas. Acreditamos que a evidência de auditoria obtida é suficiente e apropriada para fundamentar nossa opinião.

**Outros Assuntos**

As demonstrações financeiras relativas ao exercício findo em 31 de dezembro de 2022, apresentadas comparativamente, foram por nós examinadas conforme relatório do auditores independentes emitido em 28 de fevereiro de 2023.

**Responsabilidades da administração e da governança pelas demonstrações financeiras**

A administração é responsável pela elaboração e adequada apresentação das demonstrações financeiras de acordo com as práticas contábeis adotadas no Brasil aplicáveis às Entidades sem Finalidade de Lucro (NBC ITG 2.002/15-R1), Contabilidade para Pequenas e Médias Empresas (NBC TG 1.000 - R1) e pelos controles internos que ela determinou como necessários para permitir a elaboração de demonstrações financeiras livres de distorção relevante, independentemente se causada por fraude ou erro.

Na elaboração das demonstrações financeiras, a administração é responsável pela avaliação da capacidade de a Entidade continuar operando, divulgando, quando aplicável, os assuntos relacionados com a sua continuidade operacional e o uso dessa base contábil na elaboração das demonstrações financeiras, a não ser que a administração pretenda liquidar a Entidade ou cessar suas operações, ou não tenha nenhuma alternativa realista para evitar o encerramento das operações.

Os responsáveis pela governança da Entidade são aqueles com responsabilidade pela supervisão do processo de elaboração das demonstrações financeiras.

### **Responsabilidades do auditor pela auditoria das demonstrações financeiras**


Nossos objetivos são obter segurança razoável de que as demonstrações financeiras, tomadas em conjunto, estejam livres de distorção relevante, independentemente se causada por fraude ou erro, e emitir relatório de auditoria contendo nossa opinião. Segurança razoável é um alto nível de segurança, mas, não, uma garantia de que a auditoria realizada de acordo com as normas brasileiras e internacionais de auditoria sempre detectam as eventuais distorções relevantes existentes. As distorções podem ser decorrentes de fraude ou erro e são consideradas relevantes quando, individualmente ou em conjunto, possam influenciar, dentro de uma perspectiva razoável, as decisões econômicas dos usuários tomadas com base nas referidas demonstrações financeiras.

Como parte da auditoria realizada, de acordo com as normas brasileiras e internacionais de auditoria, exercemos julgamento profissional e mantemos ceticismo profissional ao longo da auditoria. Além disso:

- Identificamos e avaliamos os riscos de distorção relevante nas demonstrações financeiras, independentemente se causada por fraude ou erro, planejamos e executamos procedimentos de auditoria em resposta a tais riscos, bem como obtemos evidência de auditoria apropriada e suficiente para fundamentar nossa opinião. O risco de não detecção de distorção relevante resultante de fraude é maior do que o proveniente de erro, já que a fraude pode envolver o ato de burlar os controles internos, conluio, falsificação, omissão ou representações falsas intencionais.
- Obtemos entendimento dos controles internos relevantes para a auditoria para planejarmos procedimentos de auditoria apropriados nas circunstâncias, mas não com o objetivo de expressarmos opinião sobre a eficácia dos controles internos da Entidade.
- Avaliamos a adequação das políticas contábeis utilizadas e a razoabilidade das estimativas contábeis e respectivas divulgações feitas pela administração.
- Concluimos sobre a adequação do uso, pela administração, da base contábil de continuidade operacional e, com base nas evidências de auditoria obtidas, se existe uma incerteza relevante em relação a eventos ou condições que possam levantar dúvida significativa em relação à capacidade de continuidade operacional da Entidade. Se concluirmos que existe incerteza relevante, devemos chamar atenção em nosso relatório de auditoria para as respectivas divulgações nas demonstrações financeiras ou incluir modificação em nossa opinião, se as divulgações forem inadequadas. Nossas conclusões estão fundamentadas nas evidências de auditoria obtidas até a data de nosso relatório. Todavia, eventos ou condições futuras podem levar a Entidade a não mais se manter em continuidade operacional.
- Avaliamos a apresentação geral, a estrutura e o conteúdo das demonstrações financeiras, inclusive as divulgações e se as demonstrações financeiras representam as correspondentes transações e os eventos de maneira compatível com o objetivo de apresentação adequada.

Comunicamo-nos com os responsáveis pela governança a respeito, entre outros aspectos, do alcance planejado, da época da auditoria e das constatações significativas de auditoria, inclusive as eventuais deficiências significativas nos controles internos que identificamos durante nossos trabalhos.

Joinville (SC), 28 de fevereiro de 2024.



**ALFREDO HIRATA**  
Contador CRC (SC) nº 0018.835/O-T-SP

**Martinelli**  
AUDITORES

**MARTINELLI AUDITORES**  
CRC (SC) nº 001.132/O-9

**FUNDAÇÃO EDUCACIONAL DE BRUSQUE - FEBE**  
**CNPJ: 83.128.769/0001-17**  
**BALANÇO PATRIMONIAL EM 31 DE DEZEMBRO**  
**Valores expressos em Reais**

<b>ATIVO</b>	<b>Nota</b>	<b>2023</b>	<b>2022</b>
<b>CIRCULANTE</b>			
Caixa e equivalentes de caixa	4	16.047.169	14.979.157
Contas a receber	5	4.767.600	4.837.108
Estoques		73.399	46.980
Adiantamentos	6	1.290.366	1.215.393
Outros créditos	7	2.926.267	32.848
Despesas antecipadas		454.425	277.903
<b>Total do ativo circulante</b>		<b>25.559.226</b>	<b>21.389.389</b>
<b>NÃO CIRCULANTE</b>			
Realizável a longo prazo	5	3.173.842	1.728.805
Investimentos		21.898	21.898
Propriedade para investimento	8	-	6.000.404
Imobilizado	9	83.801.782	65.509.148
Intangível	10	17.302	42.413
<b>Total do ativo não circulante</b>		<b>87.014.824</b>	<b>73.302.668</b>
<b>TOTAL DO ATIVO</b>		<b>112.574.050</b>	<b>94.692.057</b>

"As notas explicativas da administração são parte integrante das demonstrações financeiras"

FEBE - FUNDAÇÃO EDUCACIONAL DE BRUSQUE

Prof<sup>a</sup>. Rosemari Glatz  
PRESIDENTE

*Benvenuti*  
**LUIZ PEDRO BENVENUTI**  
Contador - CRC/SC 016832/O-6  
CPF 520.972.429-87

**FUNDAÇÃO EDUCACIONAL DE BRUSQUE - FEBE**  
**CNPJ: 83.128.769/0001-17**  
**BALANÇO PATRIMONIAL EM 31 DE DEZEMBRO**  
**Valores expressos em Reais**

<b><u>PASSIVO E PATRIMÔNIO LÍQUIDO</u></b>	<b><u>Nota</u></b>	<b><u>2023</u></b>	<b><u>2022</u></b>
<b>CIRCULANTE</b>			
Empréstimos e financiamentos	12	1.842.350	2.120.239
Fornecedores	11	1.452.918	1.180.680
Obrigações sociais e trabalhistas	13	4.882.138	4.386.534
Adiantamento de contas a receber	14	852.183	1.176.754
Receita diferida	15	79.786	101.471
Outras obrigações	16	1.894.174	3.198.433
<b>Total do passivo circulante</b>		<b>11.003.549</b>	<b>12.164.111</b>
<b>NÃO CIRCULANTE</b>			
Empréstimos e financiamentos	12	6.535.672	9.808.803
Receita diferida	15	12.840	92.625
Provisões para contingência	17	91.385	1.672.277
Outras obrigações	16	158.692	125.048
<b>Total do passivo não circulante</b>		<b>6.798.589</b>	<b>11.698.753</b>
<b>PATRIMÔNIO LÍQUIDO</b>			
Patrimônio social		69.077.103	42.724.916
Ajuste de Avaliação Patrimonial	18.1	25.694.809	28.104.277
<b>Total do patrimônio líquido</b>		<b>94.771.912</b>	<b>70.829.193</b>
<b>TOTAL DO PASSIVO E DO PATRIMÔNIO LÍQUIDO</b>		<b>112.574.050</b>	<b>94.692.057</b>

"As notas explicativas da administração são parte integrante das demonstrações financeiras"

FEBE - FUNDAÇÃO EDUCACIONAL DE BRUSQUE

Prof<sup>a</sup>. Rosemari Glatz  
PRESIDENTE

  
**LUÍZ PEDRO BENVENUTI**  
Contador - CRC/SC 016832/O-6  
CPF 520.972.429-87

**FUNDAÇÃO EDUCACIONAL DE BRUSQUE - FEBE**

CNPJ: 83.128.769/0001-17

**DEMONSTRAÇÃO DO RESULTADO DO EXERCÍCIO EM 31 DE DEZEMBRO**

Valores expressos em Reais

	<u>Nota</u>	<u>2023</u>	<u>2022</u>
<b>RECEITA BRUTA</b>			
Receita de ensino e extensão		80.729.775	61.607.828
Receita de prestação de serviços		1.166.132	1.056.763
<b>Total da receita bruta</b>	19	<b>81.895.907</b>	<b>62.664.591</b>
<b>DEDUÇÕES DA RECEITA</b>			
Bolsas de estudo concedidas		(2.153.117)	(1.465.332)
Repasse para o DCE		(87.363)	(74.007)
Encargos FIES		(732)	(2.839)
Cancelamentos		(282.952)	(178.961)
<b>Total das deduções da receita</b>		<b>(2.524.164)</b>	<b>(1.721.139)</b>
<b>RECEITA LÍQUIDA</b>		<b>79.371.743</b>	<b>60.943.452</b>
<b>CUSTO DOS SERVIÇOS PRESTADOS</b>	20	(42.530.393)	(32.606.647)
<b>SUPERÁVIT BRUTO</b>		<b>36.841.350</b>	<b>28.336.805</b>
<b>DESPESAS</b>			
Gerais e administrativas	21	(13.278.519)	(11.931.394)
Outras receitas (despesas)	22	665.632	476.171
		<b>(12.612.887)</b>	<b>(11.455.223)</b>
<b>SUPERÁVIT ANTES DAS RECEITAS E DESPESAS FINANCEIRAS</b>		<b>24.228.463</b>	<b>16.881.582</b>
<b>RESULTADO FINANCEIRO</b>			
Receitas financeiras		2.655.443	1.616.597
Ganho com mensuração pelo valor justo		-	343.717
Perda na venda de propriedade para investimento		(1.000.404)	-
Despesas financeiras		(1.940.783)	(2.163.807)
<b>Resultado financeiro líquido</b>	23	<b>(285.744)</b>	<b>(203.493)</b>
<b>SUPERÁVIT LÍQUIDO DO EXERCÍCIO</b>		<b>23.942.719</b>	<b>16.678.089</b>

"As notas explicativas da administração são parte integrante das demonstrações financeiras"

FEBE - FUNDAÇÃO EDUCACIONAL DE BRUSQUE

Prof.<sup>a</sup> Rosemari Glatz  
PRESIDENTE  
LUIZ PEDRO BENVENUTI  
Contador - CRC/SC 016832/O-6  
CPF 520.972.429-87

**FUNDAÇÃO EDUCACIONAL DE BRUSQUE - FEBE**  
**CNPJ: 83.128.769/0001-17**  
**DEMONSTRAÇÃO DO RESULTADO ABRANGENTE**  
**EXERCÍCIOS FINDOS EM 31 DE DEZEMBRO**  
**Valores expressos em Reais**

	<u>Nota</u>	<u>2023</u>	<u>2022</u>
<b>SUPERÁVIT LÍQUIDO DO EXERCÍCIO</b>		<u>23.942.719</u>	<u>16.678.089</u>
<b>OUTROS RESULTADOS ABRANGENTES</b>			
<b>SUPERÁVIT ABRANGENTE DO EXERCÍCIO</b>		<u>23.942.719</u>	<u>16.678.089</u>

"As notas explicativas da administração são parte integrante das demonstrações financeiras"

FEBE - FUNDAÇÃO EDUCACIONAL DE BRUSQUE

Prof<sup>a</sup>. Rosemari Glatz  
PRESIDENTE

  
**LUIZ PEDRO BENVENUTI**  
Contador - CRC/SC 016832/O-6  
CPF 520.972.429-87



**FUNDAÇÃO EDUCACIONAL DE BRUSQUE - FEBE**  
**CNPJ: 83.128.769/0001-17**  
**DEMONSTRAÇÃO DAS MUTAÇÕES DO PATRIMÔNIO LÍQUIDO**  
**EXERCÍCIOS FINDOS EM 31 DE DEZEMBRO**  
**Valores expressos em Reais**

	Nota	PATRIMÔNIO SOCIAL	SUPERÁVIT/ DÉFICIT ACUMULADO	AJUSTE DE AVALIAÇÃO PATRIMONIAL	PATRIMÔNIO LÍQUIDO TOTAL
<b>Saldos em 31 de dezembro de 2021</b>		<b>25.818.371</b>	<b>-</b>	<b>28.332.733</b>	<b>54.151.104</b>
Realização do custo atribuído ao imobilizado	18.1		228.456	(228.456)	-
Superávit do exercício			16.678.089		16.678.089
Transferências patrimoniais		16.906.545	(16.906.545)		-
<b>Saldos em 31 de dezembro de 2022</b>		<b>42.724.916</b>	<b>-</b>	<b>28.104.277</b>	<b>70.829.193</b>
Realização do custo atribuído ao imobilizado	18.1		2.409.468	(2.409.468)	-
Superávit do exercício			23.942.719		23.942.719
Transferências patrimoniais		26.352.187	(26.352.187)		-
<b>Saldos em 31 de dezembro de 2023</b>		<b>69.077.103</b>	<b>-</b>	<b>25.694.809</b>	<b>94.771.912</b>

"As notas explicativas da administração são parte integrante das demonstrações financeiras"

FEBE - FUNDAÇÃO EDUCACIONAL DE BRUSQUE

Prof.<sup>a</sup>. Rosemari Glatz  
 PRESIDENTE

*Benvenuti*  
**LUIZ PEDRO BENVENUTI**  
 Contador - CRC/SC 016832/O-6  
 CPF 520.972.429-87

FUNDAÇÃO EDUCACIONAL DE BRUSQUE - FEBE

CNPJ: 83.128.769/0001-17

DEMONSTRAÇÃO DO FLUXO DE CAIXA PARA OS EXERCÍCIOS FINDOS EM 31 DEZEMBRO

Valores expressos em Reais

Natureza das operações	Nota	2023	2022
<b>FLUXO DE CAIXA DAS ATIVIDADES OPERACIONAIS</b>			
Superávit do exercício		23.942.719	16.678.089
<u>+(-) Ajustes por:</u>			
Depreciações e amortizações	9 e 10	3.234.202	2.533.691
Baixas de bens do ativo imobilizado	9	17.323	5.856
Doação patrimonial recebida	10	-	(11.000)
Valor justo de propriedade para investimento	23	-	(343.717)
Perda na alienação de propriedade para investimento	8 e 23	1.000.404	-
Provisão para crédito de liquidação duvidosa		350.729	356.594
Provisão/(reversão de provisão) para contingência	17	(1.580.892)	129.737
Despesas de juros de empréstimos e financiamentos		1.256.135	1.682.359
<b>Sub-total</b>		<b>28.220.620</b>	<b>21.031.609</b>
<u>Variações nos ativos e passivos:</u>			
(Aumento) ou diminuição de contas a receber		(1.726.258)	(3.860.057)
(Aumento) ou diminuição de estoques		(26.419)	(6.105)
(Aumento) ou diminuição de adiantamentos		(74.973)	(253.052)
(Aumento) ou diminuição de outros créditos		(2.893.419)	(5.178)
(Aumento) ou diminuição de despesas antecipadas		(176.522)	(11.724)
Aumento ou (diminuição) de fornecedores		272.238	425.235
Aumento ou (diminuição) de obrigações sociais e trabalhistas		495.604	1.127.159
Aumento ou (diminuição) de adiantamento de contas a receber		(324.571)	117.046
Aumento ou (diminuição) de outras obrigações		(1.270.615)	1.743.605
Convênio público-receita diferida, líquida do reconhecimento	15	(101.470)	(101.471)
<b>Caixa proveniente (usado) das operações</b>		<b>22.394.215</b>	<b>20.207.067</b>
Juros pagos		(1.600.463)	(1.556.757)
<b>Caixa líquido proveniente (usado) das atividades operacionais</b>		<b>20.793.752</b>	<b>18.650.310</b>
<b>FLUXO DE CAIXA DAS ATIVIDADES DE INVESTIMENTOS</b>			
Venda de propriedade para investimento	8	5.000.000	-
Aquisições de ativo imobilizado	9	(21.519.048)	(5.101.637)
Aquisições de ativo intangível	10	-	(10.289)
<b>Caixa líquido (usado) nas atividades de investimentos</b>		<b>(16.519.048)</b>	<b>(5.111.926)</b>
<b>FLUXO DE CAIXA DAS ATIVIDADES DE FINANCIAMENTOS</b>			
Empréstimos de instituições financeiras - pagamento do principal		(3.206.692)	(1.841.971)
<b>Caixa líquido proveniente das atividades de financiamentos</b>		<b>(3.206.692)</b>	<b>(1.841.971)</b>
<b>AUMENTO (DIMINUIÇÃO) DE CAIXA E EQUIVALENTES DE CAIXA</b>			
Caixa e equivalentes de caixa no início do período		1.068.012	11.696.413
Caixa e equivalentes de caixa no fim do período	4	14.979.157	3.282.744
		16.047.169	14.979.157

"As notas explicativas da administração são parte integrante das demonstrações financeiras"

FEBE - FUNDAÇÃO EDUCACIONAL DE BRUSQUE

Prof.<sup>a</sup>. Rosemari Glatz  
PRESIDENTE

*Benvenuti*  
LUIZ PEDRO BENVENUTTI  
Contador - CRC/SC 016832/O-6  
CPF 520.972.429-87

**FUNDAÇÃO EDUCACIONAL DE BRUSQUE – FEBE**  
**NOTAS EXPLICATIVAS ÀS DEMONSTRAÇÕES FINANCEIRAS DOS EXERCÍCIOS**  
**ENCERRADOS EM 31 DE DEZEMBRO**  
**(Valores expressos em Reais)**

**1. CONTEXTO OPERACIONAL**

A Fundação Educacional de Brusque – FEBE, sediada na Rua Vendelino Maffezzolli, nº 333, bairro Santa Terezinha, Brusque/SC, inscrita no CNPJ nº 83.128.769/0001-17 é uma Entidade sem fins lucrativos, não se enquadrando em quaisquer das formas de tributação do lucro vigentes no país.

A Entidade opera no ramo de educação superior e até a presente data não são conhecidos quaisquer eventos ou condições que possam comprometer a continuidade das suas operações. Sua finalidade é fomentar o desenvolvimento de pesquisas e estudos em todos os ramos e níveis do saber, promovendo sua difusão por meio de cursos permanentes e ocasionais, objetivando a valorização e o bem-estar do homem.

**2. APRESENTAÇÃO DAS DEMONSTRAÇÕES FINANCEIRAS**

As demonstrações financeiras do exercício findo em 31 de dezembro de 2023 foram elaboradas e estão sendo apresentadas de acordo com as práticas contábeis adotadas no Brasil, com atendimento integral da NBC ITG 2002 (R1) – Entidades sem Finalidade de Lucros, e do Pronunciamento Técnico PME Contabilidade para Pequenas e Médias Empresas (NBC TG 1000 – R1) do Conselho Federal de Contabilidade - CFC, bem como da Lei nº 11.638/07 e da Lei nº 11.941/09.

**3. SUMÁRIO DAS PRINCIPAIS PRÁTICAS CONTÁBEIS**

A Entidade observa o regime de competência para o registro de suas transações, combinado ainda com as seguintes práticas contábeis:

**3.1 Classificação de itens circulantes e não circulantes**

No Balanço Patrimonial, ativos e obrigações vincendas ou com expectativa de realização dentro dos próximos 12 meses são classificados como itens circulantes e aqueles com vencimento ou com expectativa de realização superior a 12 meses são classificados como itens não circulantes.

**3.2 Compensação entre contas**

Como regra geral, nas demonstrações financeiras, nem ativos e passivos, ou receitas e despesas são compensados entre si, exceto quando a compensação é requerida ou permitida por um pronunciamento ou norma brasileira de contabilidade e esta compensação reflete a essência da transação.



### **3.3 Moeda funcional e moeda de apresentação**

Os itens nestas demonstrações contábeis são mensurados e apresentados em Reais (R\$), que é a moeda funcional do principal ambiente econômico no qual a entidade atua e onde é realizada a maioria de suas transações. Transações em outras moedas são convertidas para a moeda funcional conforme determinações do Pronunciamento Técnico PME - Contabilidade para Pequenas e Médias Empresas.

Todas as informações financeiras apresentadas em Reais (R\$) foram arredondadas para o valor mais próximo, exceto quando indicado de outra forma.

### **3.4 Uso de estimativas contábeis e julgamentos**

A elaboração das demonstrações financeiras, de acordo com as práticas contábeis adotadas no Brasil, requer que a Administração efetue estimativas e adote premissas no seu melhor julgamento, que afetam os montantes apresentados de certos ativos, passivos e outras transações tais como determinação de taxas de depreciação do ativo imobilizado e provisão para créditos de liquidação duvidosa necessária, entre outras. A liquidação das transações envolvendo estimativas poderá resultar em valores diferentes dos estimados, devido às premissas utilizadas. Estimativas e premissas são revistas de uma maneira contínua.

### **3.5 Instrumentos financeiros**

A Entidade classifica os seguintes instrumentos financeiros como instrumentos financeiros básicos:

- (a) Caixa e equivalentes de caixa; e,
- (b) Instrumentos de dívida.


Os instrumentos de dívida incluem as contas a receber e a pagar e os empréstimos a pagar, e estes são avaliados nas datas dos balanços pelo custo amortizado.

### **3.6 Caixa e equivalentes de caixa**

Caixa e equivalentes de caixa são mantidos com a finalidade de atender a compromissos de caixa de curto prazo e incluem numerário em poder da Entidade, depósitos bancários de livre movimentação e aplicações financeiras de curto prazo e de alta liquidez com vencimento original em três meses ou menos.

### **3.7 Contas a receber de alunos**

Representam, basicamente, valores a receber de alunos pela prestação de serviços no decurso normal das atividades da Instituição (mensalidades escolares). O reconhecimento do ajuste para créditos de liquidação duvidosa foi constituído em montante considerado suficiente pela Administração em face de eventuais perdas na realização das mensalidades, negociações e outros créditos a receber.



### **3.8 Propriedades para investimento**

Propriedades para investimento são mantidas para valorização de capital. Inicialmente são avaliadas pelo custo de aquisição e, após o reconhecimento inicial, são mensuradas pelo seu valor justo. Alterações no valor justo são reconhecidas no resultado. Transferências para a conta de propriedades para investimento e desta para outras, depende da mudança de uso do ativo transferido.

### **3.9 Imobilizado**

As contas de ativo imobilizado estão registradas ao custo de aquisição, combinado ainda com os seguintes aspectos:

Os bens do imobilizado estão sujeitos à depreciação pelo método linear, que leva em consideração a vida útil estimada dos mesmos e o seu valor residual, resultando nas seguintes taxas anuais: edifícios e construções – 2,1% (média aritmética ponderada), equipamentos de processamento de dados – 33%, veículos – 20%, equipamentos de geração de energia – 12,5% e demais contas – 10% a.a. Os valores residuais e a vida útil dos ativos são revisados e ajustados, se apropriado, ao final de cada exercício.

### **3.10 Intangível**

As contas do intangível estão representadas por softwares. As licenças de software adquiridas são capitalizadas com base nos custos incorridos para adquiri-las e fazer com que os softwares estejam prontos para ser utilizados. Esses custos são amortizados durante a vida útil estimada dos softwares.

### **3.11 Redução ao valor recuperável de ativos não financeiros**

Os ativos que estão sujeitos à depreciação ou amortização são revisados para a verificação de perdas por desvalorização sempre que eventos ou mudanças nas circunstâncias indicarem que o valor contábil pode não ser recuperável.

Uma perda por desvalorização é reconhecida quando o valor contábil do ativo excede seu valor recuperável. O valor recuperável é o mais alto entre: o valor justo de um ativo, menos os custos para vendê-lo e o seu valor em uso.

Os ativos não financeiros, exceto o ágio, que tenham sofrido perda por desvalorização, são revisados para a análise de uma possível reversão dessa perda na data de apresentação das demonstrações financeiras.

### **3.12 Contas a pagar a fornecedores**

São obrigações a pagar por bens ou serviços que foram adquiridos de fornecedores no curso ordinário das operações da Entidade e são, normalmente, reconhecidas ao valor da fatura correspondente, ajustada a valor presente, quando for o caso.



### 3.13 Empréstimos e financiamentos

Os empréstimos e financiamentos são reconhecidos, inicialmente, pelo valor justo, líquido dos custos da transação incorridos e são, subsequentemente, demonstrados pelo custo amortizado. Qualquer diferença entre os valores captados (líquidos dos custos da transação) e o valor de resgate é reconhecida na demonstração do resultado durante o período em que os empréstimos estejam em andamento, utilizando o método da taxa de juros efetiva.

### 3.14 Provisões

Uma provisão é reconhecida no balanço patrimonial quando a Entidade possui uma obrigação legal ou constituída como resultado de um evento passado, e é provável que um recurso econômico seja requerido para saldar a obrigação. As provisões são registradas tendo como base as melhores estimativas do risco envolvido.

### 3.15 Apuração do resultado

Receitas, custos e despesas são contabilizados separadamente, de acordo com a sua natureza e assim apresentados na Demonstração do Superávit do Exercício. O resultado das operações é apurado em conformidade com o regime contábil da competência dos exercícios, tanto para o reconhecimento de receitas quanto de custos e despesas.


### 3.16 Receitas de serviços

A Entidade auferir receita das mensalidades de cursos de graduação, pós-graduação, de ensino médio e de outras prestações de serviço de ensino. A receita de serviços compreende o valor justo da contraprestação recebida ou a receber pela prestação de serviços no curso normal das atividades da Entidade.

## 4. CAIXA E EQUIVALENTES DE CAIXA

	<u>2023</u>	<u>2022</u>
Caixa	14.530	20.386
Bancos conta movimento	13.761	1.646.742
Aplicações financeiras	<u>16.018.878</u>	<u>13.312.029</u>
<b>Total</b>	<b><u>16.047.169</u></b>	<b><u>14.979.157</u></b>

Os equivalentes de caixa são mantidos com a finalidade de atender a compromissos de caixa de curto prazo e não para investimentos ou outros fins. Os valores em caixa e bancos abrangem numerários em espécie e disponível em contas bancárias e as aplicações financeiras referem-se a fundos de renda fixa, com possibilidade de resgate imediato, remunerados com base no CDI – Certificado de Depósitos Interbancário em Instituições Financeiras renomadas.



## **5. CONTAS A RECEBER**

	<u>2023</u>	<u>2022</u>
Mensalidades a receber	6.097.577	6.007.122
Financiamento estudantil – FUNDACRED	214.464	177.650
Cheques pré-datados a receber	40	40
Cartão de crédito	424.433	270.481
Provisão para créditos de liquidação duvidosa	(1.968.914)	(1.618.185)
<b>Total</b>	<b><u>4.767.600</u></b>	<b><u>4.837.108</u></b>
	-	-
Financiamento estudantil – FUNDACRED	3.173.842	1.728.805
<b>Total não Circulante</b>	<b><u>3.173.842</u></b>	<b><u>1.728.805</u></b>
	-	-
<b>Total</b>	<b><u>7.941.442</u></b>	<b><u>6.565.913</u></b>

### **Por vencimento**

	<u>2023</u>	<u>2022</u>
A vencer	3.739.112	2.114.318
Vencidas até 90 dias	3.508.903	3.770.256
De 91 até 180 dias	693.427	681.339
<b>Total</b>	<b><u>7.941.442</u></b>	<b><u>6.565.913</u></b>

O Financiamento estudantil – FUNDACRED refere-se a valores a receber de alunos que firmaram convênio com a Fundação Aplub de Crédito Educativo – FUNDAPLUB. Este programa refere-se à concessão de crédito educativo para o custeio do curso de graduação.

A Entidade financia, ao aluno, 50% do valor de suas mensalidades escolares a serem pagas em parcelas mensais após a conclusão do seu curso de graduação.

## **6. ADIANTAMENTOS**

	<u>2023</u>	<u>2022</u>
Adiantamento de férias	1.267.203	1.188.924
Adiantamento de funcionários	517	632
Adiantamento de fornecedores	22.646	25.837
<b>Total</b>	<b><u>1.290.366</u></b>	<b><u>1.215.393</u></b>

## **7. OUTROS CRÉDITOS**

	<u>2023</u>	<u>2022</u>
Cheques devolvidos	2.061	2.061
Valor a receber referente venda de propriedade para investimento	2.880.000	-
Outros	44.206	30.787
<b>Total</b>	<b><u>2.926.267</u></b>	<b><u>32.848</u></b>

## 8. PROPRIEDADE PARA INVESTIMENTO

	<u>Terrenos</u>	<u>Prédios</u>	<u>Total</u>
Saldo em 31 de dezembro de 2021	<u>4.725.427</u>	<u>931.260</u>	<u>5.656.687</u>
Mensuração pelo valor justo (Nota 23)	<u>305.417</u>	<u>38.300</u>	<u>343.717</u>
Saldo em 31 de dezembro de 2022	<u>5.030.844</u>	<u>969.560</u>	<u>6.000.404</u>
Baixa por alienação	<u>(5.030.844)</u>	<u>(969.560)</u>	<u>(6.000.404)</u>
Saldo em 31 de dezembro de 2023	<u>-</u>	<u>-</u>	<u>-</u>

Em dezembro de 2019 a Entidade transferiu para a conta de propriedade para investimento, um terreno e um prédio localizados na Rua Manoel Tavares, no centro da cidade de Brusque, que até então estavam classificados em seu ativo imobilizado. Tais imóveis não foram mais utilizados em sua atividade operacional e ficaram destinados a auferir aluguel ou à valorização. De 2019 a 2022, a entidade procedeu à avaliação de sua propriedade para investimento com base no valor justo considerando preços do mercado, resultando em ganhos financeiros acumulados, no período de R\$ 3.809.779. No final de 2023, a Entidade vendeu os referidos terreno e prédio e realizou a baixa de sua propriedade para investimento pelo valor do custo contabilizado de R\$ 6.000.404. O valor da venda foi de R\$ 5.000.000 resultando em uma perda de R\$ 1.000.404, cujo valor foi contabilizado como perda na alienação de propriedade para investimento, em conta do resultado financeiro.

## 9. IMOBILIZADO

### Demonstrativo de custos de aquisição avaliados, depreciação acumulada e valor líquido:

	<u>2023</u>			<u>2022</u>
	<u>Custo e avaliação</u>	<u>Depreciação acumulada</u>	<u>Impairment</u>	<u>Líquido</u>
Terrenos	3.406.814			3.406.814
Terrenos - AAP	17.299.058			17.299.058
Acervo bibliográfico	3.434.547	(394.885)	(1.569.977)	1.469.685
Edifícios, benfeitorias e construções	31.704.659	(7.065.313)		24.639.346
Prédios - AAP	11.422.792	(3.027.040)		8.395.752
Veículos	692.167	(247.693)		444.474
Construções em andamento	11.931.733			11.931.733
Adiantamento a fornecedores	3.467.420			3.467.420
Móveis e utensílios	6.538.328	(3.269.450)		3.268.878
Máquinas e equipamentos	8.544.324	(5.229.127)		3.315.197
Equipamentos adquiridos com recurso público	1.014.707	(918.116)		96.591
Materiais educacionais	5.026.680	(2.045.902)		2.980.778
Equipamento de geração de energia	692.206	(692.206)		-
Imobilizado em andamento	20.761	-		20.761
Instalações e paisagismo	3.483.169	(417.874)		3.065.295
<b>Total</b>	<b>108.679.365</b>	<b>(23.307.606)</b>	<b>(1.569.977)</b>	<b>83.801.782</b>
				<b>65.509.148</b>



**Reconciliação do valor contábil no início e no fim do exercício encerrado em 31 de dezembro de 2023 e 2022:**

**Posição de 31 de dezembro de 2023:**

	<b>Saldo em 31/12/2022</b>	<b>Adições</b>	<b>Baixas</b>	<b>Depreciação</b>	<b>Transferências</b>	<b>Saldo em 31/12/2023</b>
Terrenos	3.406.814	-	-	-	-	3.406.814
Terrenos - AAP	17.299.058	-	-	-	-	17.299.058
Acervo bibliográfico	1.453.574	42.330	-	(32.831)	6.612	1.469.685
Edifício, benfeitorias e construções	23.409.957	-	-	(757.742)	1.987.131	24.639.346
Prédios - AAP	8.624.207	-	-	(228.455)	-	8.395.752
Veículos	98.333	171.542	-	(100.401)	275.000	444.474
Construções em andamento	1.318.339	11.387.611	-	-	(774.217)	11.931.733
Adiantamento a fornecedores	195.199	6.308.765	-	-	(3.036.544)	3.467.420
Móveis e utensílios	2.935.087	766.636	(14.711)	(484.382)	66.248	3.268.878
Máquinas e Equipamentos	2.402.175	1.527.891	(339)	(841.966)	227.436	3.315.197
Equipamentos adquiridos com recurso público	198.061	-	-	(101.470)	-	96.591
Materiais Educacionais	2.446.447	734.505	(1.779)	(416.082)	217.687	2.980.778
Imobilizado em andamento	39.216	6.769	(494)	-	(24.730)	20.761
Reformas em andamento	-	259.217	-	-	(259.217)	-
Instalações e paisagismo	1.682.681	313.782	-	(245.762)	1.314.594	3.065.295
<b>Total</b>	<b>65.509.148</b>	<b>21.519.048</b>	<b>(17.323)</b>	<b>(3.209.091)</b>	<b>-</b>	<b>83.801.782</b>

**Posição de 31 de dezembro de 2022:**

	<b>Saldo em 31/12/2021</b>	<b>Adições</b>	<b>Baixa</b>	<b>Depreciação</b>	<b>Transferências</b>	<b>Saldo em 31/12/2022</b>
Terrenos	3.406.814	-	-	-	-	3.406.814
Terrenos - AAP	17.299.058	-	-	-	-	17.299.058
Acervo bibliográfico	1.403.516	74.622	-	(27.298)	2.734	1.453.574
Edifício, benfeitorias e construções	22.347.287	27.948	-	(720.981)	1.755.703	23.409.957
Prédios - AAP	8.852.663	-	-	(228.456)	-	8.624.207
Veículos	9.167	100.000	(2.500)	(8.334)	-	98.333
Construções em andamento	-	1.228.877	-	-	89.462	1.318.339
Adiantamento a fornecedores	186.114	293.273	-	-	(284.188)	195.199
Móveis e utensílios	2.311.276	961.984	(3.265)	(398.268)	63.360	2.935.087
Máquinas e Equipamentos	1.768.656	1.040.211	-	(467.106)	60.414	2.402.175
Equipamentos adquiridos com recurso público	299.532	-	-	(101.471)	-	198.061
Materiais Educacionais	2.420.602	342.600	(91)	(379.790)	63.126	2.446.447
Equipamento de Geração de Energia	-	-	-	-	-	-
Imobilizado em andamento	1.590.946	31.781	-	-	(1.583.511)	39.216
Reformas em andamento	1.021.552	734.151	-	-	(1.755.703)	-
Instalações e paisagismo	-	266.190	-	(172.112)	1.588.603	1.682.681
<b>Total</b>	<b>62.917.183</b>	<b>5.101.637</b>	<b>(5.856)</b>	<b>(2.503.816)</b>	<b>-</b>	<b>65.509.148</b>

## 10. INTANGÍVEL

Demonstrativo de custos de aquisição, amortização acumulada e valor líquido:

	<u>2023</u>		<u>2022</u>
	<u>Custo e avaliação</u>	<u>Amortização acumulada</u>	<u>Líquido</u>
Softwares	831.394	(814.092)	17.302
<b>Total</b>	<b>831.394</b>	<b>(814.092)</b>	<b>17.302</b>

Reconciliação do valor contábil no início e no fim do exercício encerrado em 31 de dezembro de 2023 e 2022:

Posição em 31 de dezembro de 2023:

	<u>Saldo em 31/12/2022</u>	<u>Adições</u>	<u>Amortização</u>	<u>Saldo em 31/12/2023</u>
Softwares	42.413	-	(25.111)	17.302
<b>Total</b>	<b>42.413</b>	<b>-</b>	<b>(25.111)</b>	<b>17.302</b>

Posição em 31 de dezembro de 2022:

	<u>Saldo em 31/12/2021</u>	<u>Adições</u>	<u>Amortização</u>	<u>Saldo em 31/12/2022</u>
Softwares	61.999	10.289	(29.875)	42.413
<b>Total</b>	<b>61.999</b>	<b>10.289</b>	<b>(29.875)</b>	<b>42.413</b>

## 11. FORNECEDORES

	<u>2023</u>	<u>2022</u>
Fornecedores	1.452.918	1.180.680
<b>Total</b>	<b>1.452.918</b>	<b>1.180.680</b>
	-	-
<b>Por Vencimento</b>		
A vencer até 3 meses	1.356.658	1.018.276
A vencer de 4 a 6 meses	48.701	162.404
A vencer de 6 a 12 meses	47.559	-
<b>Total</b>	<b>1.452.918</b>	<b>1.180.680</b>

## 12. EMPRÉSTIMOS E FINANCIAMENTOS

Instituição	Vencimento final	Finalidade	% dos encargos	2023		2022	
				Circulante	Não Circulante	Circulante	Não Circulante
BRDE	jul/23	Equip.	3% a.a.	-	-	26.096	-
BRDE	jul/26	Imóvel	6% a.a.+ TJLP	369.732	553.006	364.961	902.273
BRDE/ FINEP	jan/27	Equip.	5% a.a.+ TJLP	350.042	685.728	343.215	1.014.877
BRDE	jan/29	Imóvel	8,48% a.a. + IPCA	851.245	3.393.203	862.462	4.224.191
BRDE	jun/33	Imóvel e Cap. Giro	5,10% a.a.+ TJLP	271.331	1.903.735	252.476	2.127.704
BRDE	jun/32	Investimento	5,5% a.a. + SELIC	-	-	190.138	1.499.802
BRDE	jun/24	Cap. de Giro	5,5% a.a.+ SELIC	-	-	80.891	39.956
<b>Total</b>				<b>1.842.350</b>	<b>6.535.672</b>	<b>2.120.239</b>	<b>9.808.803</b>

Os empréstimos e financiamentos estão garantidos por hipotecas de bens imóveis, recebíveis da Entidade e avais dos administradores. Em junho de 2023 a Entidade quitou antecipadamente, dois contratos de empréstimo junto ao BRDE com vencimentos finais em 06/2024 e 06/2032.


## 13. OBRIGAÇÕES SOCIAIS E TRABALHISTAS

	2023	2022
Salários a pagar	1.325.967	1.217.336
Férias a pagar	1.915.594	1.789.043
FGTS a pagar	482.623	422.681
INSS a recolher	185.076	164.624
IRRF a recolher	972.878	792.850
<b>Total</b>	<b>4.882.138</b>	<b>4.386.534</b>

## 14. ADIANTAMENTO DE CONTAS A RECEBER

	2023	2022
Adiantamento de contas a receber	852.183	1.176.754
<b>Total</b>	<b>852.183</b>	<b>1.176.754</b>

Como prática de negócio e mercado de atuação da Entidade, as matrículas do ano letivo seguinte iniciam-se ao final do exercício social em curso. Além disso, há alunos que optam por antecipar o pagamento de suas mensalidades escolares. Consequentemente, são reconhecidos como adiantamento de contas a receber, no passivo circulante, os valores de mensalidades, de períodos subsequentes, recebidos, antecipadamente, pela Entidade no exercício social em curso e que serão reconhecidas no resultado do exercício de acordo com a sua competência.

fs. 

## 15. RECEITA DIFERIDA

	<u>2023</u>	<u>2022</u>
Convênio FAPESC	79.786	101.471
<b>Circulante</b>	<b>79.786</b>	<b>101.471</b>
Convênio FAPESC	12.840	92.625
<b>Não Circulante</b>	<b>12.840</b>	<b>92.625</b>
<b>Total</b>	<b>92.626</b>	<b>194.096</b>

Em 2016 a Entidade recebeu através de convênio firmado junto a Fundação de Amparo à Pesquisa e Inovação do Estado de Santa Catarina (FAPESC) o montante de R\$ 1.010.742 com finalidade de aquisição de equipamentos para contribuir no aprimoramento de processos e produtos das indústrias do Arranjo Produtivo Local (APL) do município de Brusque e circunvizinhos por meio da criação de um centro de tecnologia e inovação, conforme proposta de trabalho apresentada pela Entidade. A realização da receita deste convênio ocorre conforme depreciação de equipamentos adquiridos com o referido recurso.

## 16. OUTRAS OBRIGAÇÕES

	<u>2023</u>	<u>2022</u>
Repasses bolsas de estudo Art. 170 e outras	1.276.836	2.888.823
Unimed a pagar	164.002	132.004
ISS a recolher	25.117	16.188
Valores a repassar para o DCE	21.299	20.303
Contribuições consolidadas a recolher	18.448	9.645
Outras Contas a Pagar	388.472	131.470
<b>Total</b>	<b>1.894.174</b>	<b>3.198.433</b>
Taxa de administração a pagar - FUNDACRED	158.692	125.048
<b>Total não Circulante</b>	<b>158.692</b>	<b>125.048</b>
<b>Total</b>	<b>2.052.866</b>	<b>3.323.481</b>

## 17. PROVISÃO PARA CONTINGÊNCIA

A Entidade no curso normal de suas operações está envolvida em ações judiciais sobre questões cíveis e trabalhistas.

Conforme posição dos assessores jurídicos, em 31/12/2023, a Entidade possuía somente ações cíveis no montante de R\$ 91.385, cuja probabilidade de perda foi classificada como provável ou possível.

Ademais, a administração da Entidade, amparada na opinião dos assessores jurídicos, prevê que as provisões para contingências constituídas são suficientes para cobrir eventuais perdas com processos judiciais.

	<u>Cível (i)</u>	<u>Trabalhistas</u>	<u>Total</u>
<b>Em 31 de dezembro de 2021</b>	<b>1.456.413</b>	<b>86.126</b>	<b>1.542.539</b>
Constituição de provisão	216.908	61.200	278.108
Conversão em indenização	-	(147.326)	(147.326)
Reversão de provisão	(1.044)	-	(1.044)
<b>Em 31 de dezembro de 2022</b>	<b>1.672.277</b>	<b>-</b>	<b>1.672.277</b>
Constituição de provisão	33.393	-	33.393
Conversão em indenização	(480.000)	-	(480.000)
Reversão de provisão	(1.134.285)	-	(1.134.285)
<b>Em 31 de dezembro de 2023</b>	<b>91.385</b>	<b>-</b>	<b>91.385</b>

( i ) Em outubro de 2018 a Entidade rescindiu o contrato de locação de Bens Móveis – CFTV (circuito fechado de televisão), pelo qual foram instaladas câmeras de segurança em todo o espaço físico da Entidade. Conforme a cláusula 7ª do contrato, que trata da rescisão contratual, está prevista multa compensatória correspondente ao saldo de meses faltantes para o cumprimento da vigência mínima estipulada no contrato, que era de 36 meses.

Ao solicitar a rescisão contratual ao locador, o mesmo informou que o valor da rescisão contratual era de R\$ 693.988 com desconto de 50%, ficando o montante de R\$ 346.994 a ser pago pela Entidade. Na opinião dos assessores jurídicos, à época, esse valor era impraticável, como também era remota a possibilidade de a Entidade desembolsar esse montante cobrado pelo locador.

Por não haver acordo sobre os termos da rescisão contratual, no ano de 2019, as partes judicializaram a questão, cujo processo tramitou na 5ª Vara Cível de Blumenau. O valor atualizado desse processo no final de 2022 era de R\$ 1.544.423. Em 12/2023, por acordo entre as partes, ocorreu a resolução do referido processo, por meio do qual coube à Entidade, o pagamento de R\$ 470.000, à reclamante, a título de indenização.

Em 12/2023 houve a resolução de outros dois processos cíveis no montante total de R\$ 69.862, resultando em indenização, por parte da Entidade, no montante de R\$ 10.000. Sendo assim, no ano de 2023 a resolução de contingências cíveis resultou em R\$ 480.000 de indenização à Entidade. A constituição de provisão para contingência de outros processos cíveis contra a Entidade, no ano 2023, somou R\$ 33.393. Em 2022 esse montante foi de R\$ 216.908, sendo R\$ 14.526 relativos a processos novos e R\$ 202.382 relativos à atualização de processos existentes.

## **18. PATRIMÔNIO LÍQUIDO**

### **18.1 AJUSTE DE AVALIAÇÃO PATRIMONIAL**

A Entidade determinou em 2010 o custo atribuído “deemed cost” dos seus bens do imobilizado com base no Pronunciamento Técnico CPC PME – Seção 17 – Ativo Imobilizado e Norma do Conselho Federal de Contabilidade NBC T 19.1, o qual está suportado por relatório de avaliação assinado por avaliadores, cujo objetivo foi o de reconhecer o valor justo dos bens, na premissa de sua realização e capacidade de produção, fundamentando-se ainda na avaliação e estimativa das vidas úteis e determinação do valor residual. Os efeitos do ajuste de avaliação patrimonial resultante da determinação do custo atribuído “deemed cost”, à época, foram

contabilizados nas contas de imobilizado e patrimônio líquido. No final de 2019, parte do custo atribuído (R\$ 2.461.811) e da depreciação acumulada (R\$ 280.799) foi reclassificada para propriedade para investimento.

	<u>2023</u>	<u>2022</u>
Propriedade para investimento	-	2.181.012
Terrenos	17.299.058	17.299.058
Edificações	11.422.792	11.422.792
<b>Total de custo atribuído</b>	<b><u>28.721.850</u></b>	<b><u>30.902.862</u></b>
Depreciação acumulada	(3.027.041)	(2.798.585)
<b>Total de depreciação</b>	<b><u>(3.027.041)</u></b>	<b><u>(2.798.585)</u></b>
<b>Total de ajuste de avaliação patrimonial</b>	<b><u>25.694.809</u></b>	<b><u>28.104.277</u></b>

Os efeitos por realização do ajuste de avaliação patrimonial, no montante de R\$ 2.409.468 foram reclassificados para *superávit* acumulado, sendo R\$ 228.456 (2022 – R\$ 228.456) relativos à depreciação e R\$ 2.181.012 relativos ao custo de alienação da propriedade para investimento.

## **19. RECEITA BRUTA**

### **RECEITA BRUTA**

	<u>2023</u>	<u>2022</u>
Matrículas e mensalidades graduação	75.404.505	58.355.616
Mensalidades pós-graduação	865.083	919.857
Matrículas e mensalidades ensino médio e fundamental	4.460.187	2.332.355
Receita de taxas e certificados	22.981	12.989
Receita de serviços prestados	1.143.151	1.043.774
	<b><u>81.895.907</u></b>	<b><u>62.664.591</u></b>

## **20. CUSTOS DOS SERVIÇOS PRESTADOS**

	<u>2023</u>	<u>2022</u>
Salários e encargos sociais, indenizações trabalhistas e outros custos com pessoal	31.509.627	25.202.430
Energia elétrica, água, telefone e internet	844.430	730.727
Aluguel	559.247	605.758
Material de consumo, de expediente e impressos	2.381.331	1.422.329
Serviços de terceiros - pessoa jurídica	282.963	247.265
Conservação e manutenção de prédios, móveis e utensílios e equipamentos	1.674.255	1.487.979
Depreciação	3.133.801	2.525.357
Bolsa de estudo residência médica	283.320	244.860
Contrapartida em convênios de atividades educacionais	1.861.419	139.942
<b>Total</b>	<b><u>42.530.393</u></b>	<b><u>32.606.647</u></b>

## 21. DESPESAS GERAIS E ADMINISTRATIVAS

	<u>2023</u>	<u>2022</u>
Salários e encargos sociais, indenizações trabalhistas e outras despesas com pessoal	8.276.400	7.149.433
Viagens, estadias e participação e organização de eventos	1.016.868	673.534
Serviços de terceiros pessoa jurídica	1.559.305	1.288.988
Honorários advocatícios	69.877	10.000
Conservação e manutenção de veículos e softwares	820.972	595.573
Assinatura de jornais, revistas e softwares	893.494	629.961
Propaganda e publicidade	923.515	748.448
Indenizações	496.067	10.921
Depreciação e amortização	100.401	8.334
Outras despesas	381.752	269.378
<b>Subtotal</b>	<b><u>14.538.651</u></b>	<b><u>11.384.570</u></b>
Provisão para contingências não trabalhistas	33.393	216.907
(-) Reversão de provisão para contingências não trabalhistas	(1.614.285)	(1.044)
Constituição da provisão para devedores duvidosos	6.875.565	5.538.841
(-) Reversão da provisão para devedores duvidosos	(6.524.835)	(5.182.248)
(-) Recuperação de títulos baixados	(29.970)	(25.632)
<b>Total</b>	<b><u>13.278.519</u></b>	<b><u>11.931.394</u></b>

## 22. OUTRAS RECEITAS (DESPESAS)

	<u>2023</u>	<u>2022</u>
Multas biblioteca	29.710	20.232
Doações	40.192	26.768
Receita de aluguéis	79.292	77.546
Receita de projetos de pesquisa FAPESC	250.172	79.716
Outras receitas	125.475	69.617
Subvenções estaduais	164.399	159.212
Receita (custo) na alienação ou baixa de bens	(23.608)	43.080
	<b><u>665.632</u></b>	<b><u>476.171</u></b>

## 23. RESULTADO FINANCEIRO

<b>Receitas Financeiras</b>	<b><u>2023</u></b>	<b><u>2022</u></b>
Rendimentos sobre aplicações financeiras	2.005.474	1.174.502
Descontos obtidos	104.457	58.521
Juros recebidos	545.175	383.574
Variação cambial ativa	337	-
<b>Total</b>	<b><u>2.655.443</u></b>	<b><u>1.616.597</u></b>
<b>Ganho (perda) com propriedade para investimento ( i )</b>	<b><u>(1.000.404)</u></b>	<b><u>343.717</u></b>
<b>Despesas Financeiras</b>		
Descontos concedidos	(472.011)	(302.533)
Juros sobre empréstimos, financiamentos e outros	(1.256.373)	(1.693.871)
Tarifas bancárias	(212.399)	(167.403)
<b>Total</b>	<b><u>(1.940.783)</u></b>	<b><u>(2.163.807)</u></b>
<b>Resultado financeiro líquido</b>	<b><u>(285.744)</u></b>	<b><u>(203.493)</u></b>

- (i) Conforme previsto na Interpretação Técnica ICPC 10 do Comitê de Pronunciamentos Contábeis, a Entidade reconheceu, a perda e/ou ganho pelo valor justo de propriedade para investimento no grupo de resultado financeiro uma vez que se assemelha a instrumentos financeiros avaliados pelo valor justo por meio do resultado.

#### **24. COBERTURA DE SEGUROS (NÃO AUDITADO)**

A Entidade adota a política de contratar cobertura de seguros para os bens sujeitos a riscos por montantes considerados suficientes para cobrir eventuais sinistros, considerando a natureza de sua atividade. As premissas de riscos adotadas, dada a sua natureza, não fazem parte do escopo de uma auditoria de demonstrações financeiras, consequentemente não foram examinadas pelos nossos auditores independentes.

#### **25. EVENTOS SUBSEQUENTES**

No período compreendido entre 31/12/2023 até a presente data (22/02/2024), não ocorreram quaisquer eventos que pudessem alterar de forma significativa a situação econômica, financeira e patrimonial da Entidade apresentada em suas demonstrações financeiras encerradas em 31 de dezembro de 2023.

Brusque (SC), 22 de fevereiro de 2024.



---

**ROSEMARI GLATZ**  
Presidente da FEBE



---

**LUIZ PEDRO BENVENUTTI**  
Contador  
CRC N.º SC-016.832/O-6