

CPA - Comissão Própria de Avaliação

RESULTADO DA AVALIAÇÃO INSTITUCIONAL 2015.2

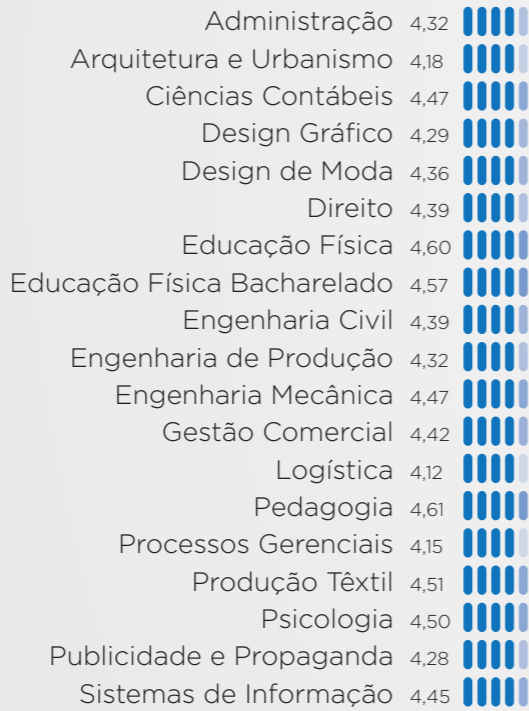
Os resultados da Avaliação Institucional são expressos em uma escala de 1 a 5, onde:
1 - Nunca | 2 - Raramente | 3 - Com certa frequência | 4 - Quase sempre | 5 - Sempre

AVALIAÇÃO DE DESEMPENHO

TURMAS

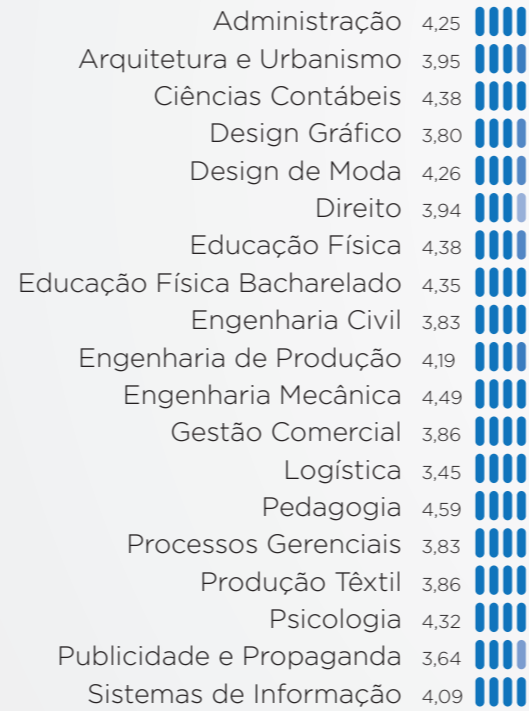


DOCENTES

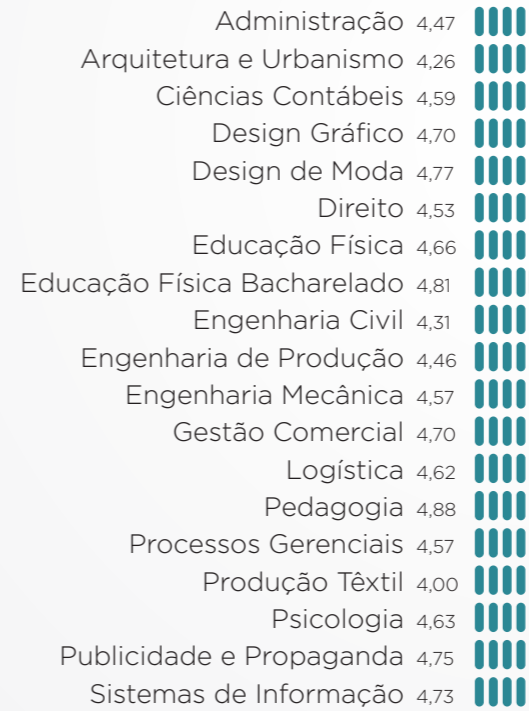


AVALIAÇÃO DA ORGANIZAÇÃO CURRICULAR

ACADÊMICOS

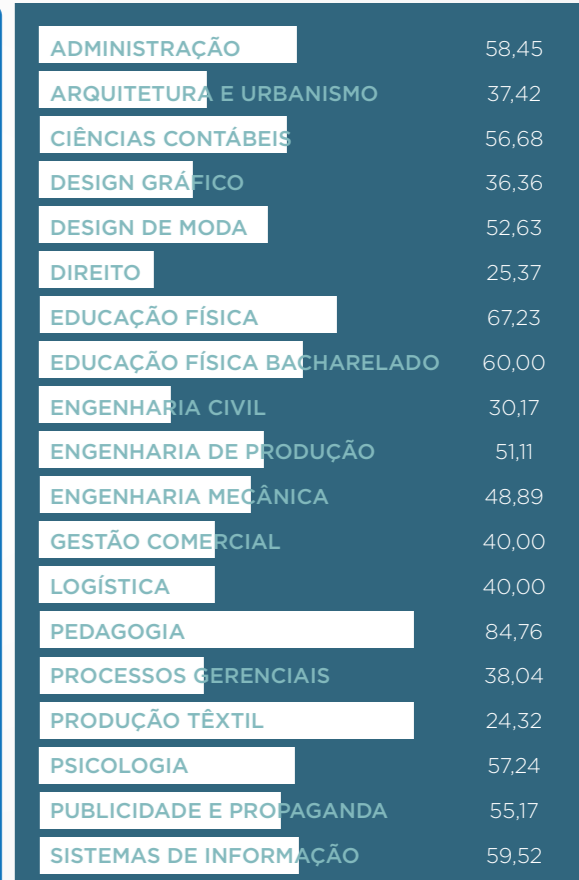


DOCENTES

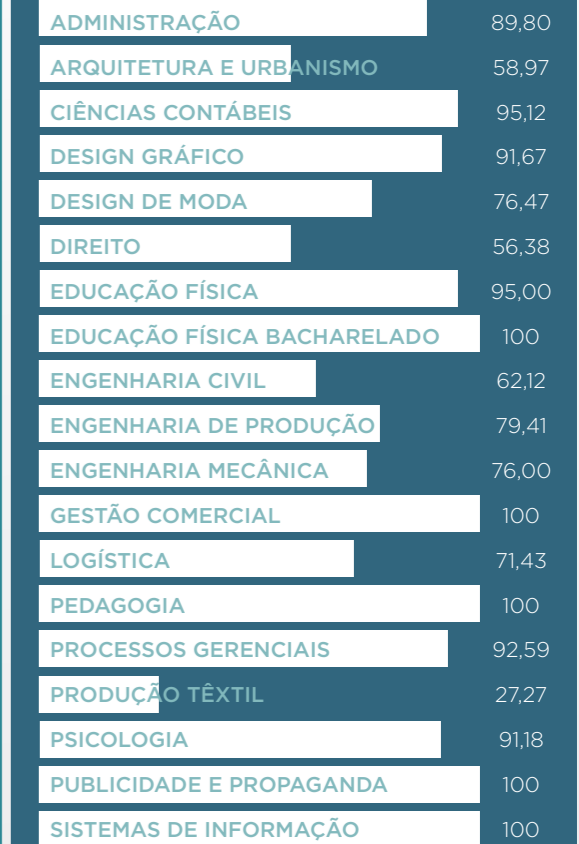


ÍNDICES DE PARTICIPAÇÃO (%)

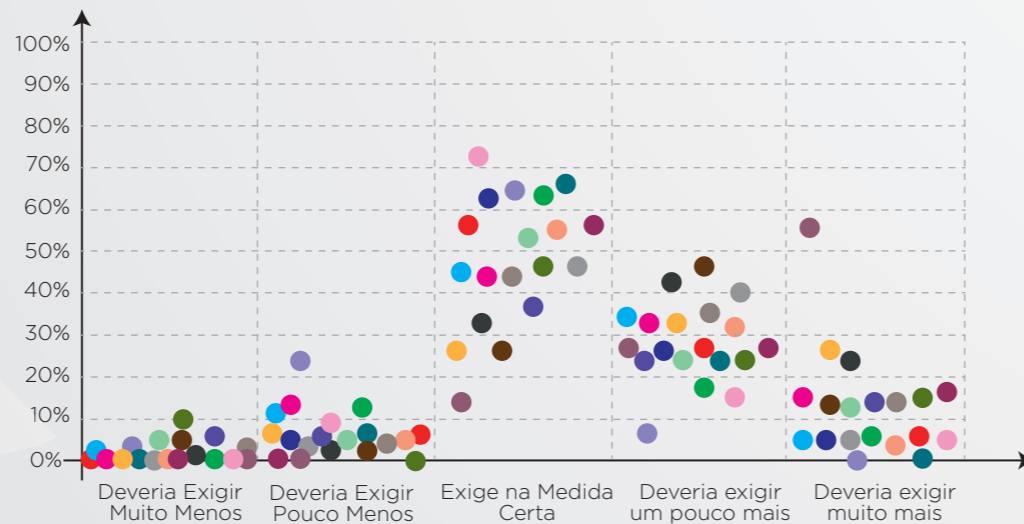
ACADÊMICOS



DOCENTES

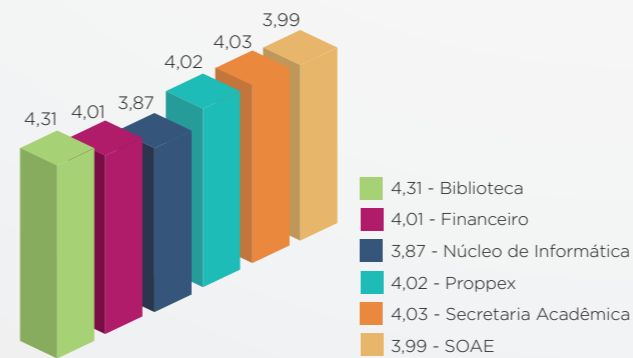


NÍVEL DE EXIGÊNCIA (%)

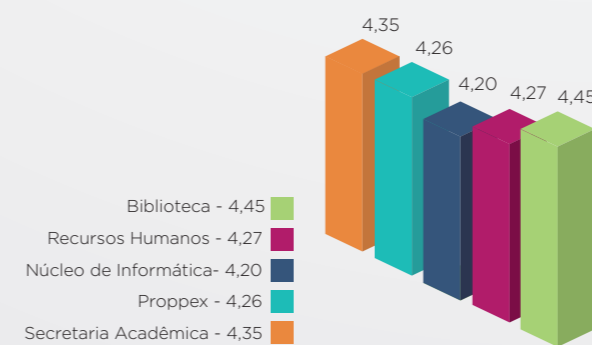


SERVIÇOS DE APOIO

ACADÊMICOS



DOCENTES



A UNIFEBE

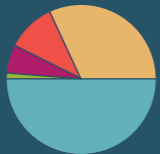
Avaliação da Coordenação Acadêmicos **4,14** Docentes **4,73**

Avaliação das Turmas pelos Docentes **3,95**

Avaliação do Desempenho Docente **4,40**

Nível de Exigência (%)

- Deveria Exigir Muito Menos 1,29
- Deveria Exigir um Pouco Menos 7,68
- Exige na Medida Certa 50,04
- Deveria Exigir um Pouco Mais 30,57
- Deveria Exigir Muito Mais 10,42



Avaliação da Organização Curricular Acadêmicos **3,95** Docentes **4,59**

Índice de Participação (%) Acadêmicos **45,61** Docentes **78,28**

Assessoria de Desenvolvimento

